

FRESH 100

Air supply vent • 2004-01-01



- 簡単な開閉機構
- ヘッド結露防止対策
- 風量・風向制御
- 各種フィルター
- 多彩なアクセサリー

フレッシュ 100

室内に連続して新鮮な空気を供給するターミナルの原点となったモデルです。新鮮空気はフィルターを通され供給されます。またターミナルヘッドに結露防止対策がされています。

外部の騒音をより減衰させるモデル（-dB）も用意されています。

仕様

能力:9.0リットル／毎秒・10Pa


壁貫通サイズ:

φ 102mm/フレッシュ 80

φ 150mm/フレッシュ 80dB

素材:リサイクル可能な ABS 樹脂

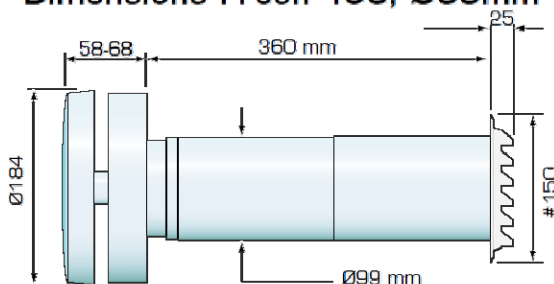
標準色:白 (RAL 9010)



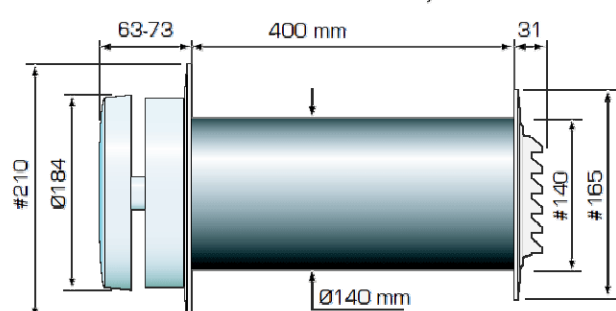
Fresh 100

Fresh 100-dB

Dimensions Fresh 100, Ø99mm



Dimensions Fresh 100-dB, Ø140mm



特徴と機能

壁に取り付ける高性能住宅用新鮮空気給気口。本給気口は肌を感じる気流をおこさずに外気を室内に連続的に導入します。

本製品は排気ユニットによって生じた建物の内部の負圧の状態を利用し自動的に新鮮空気を供給する役目を負います。

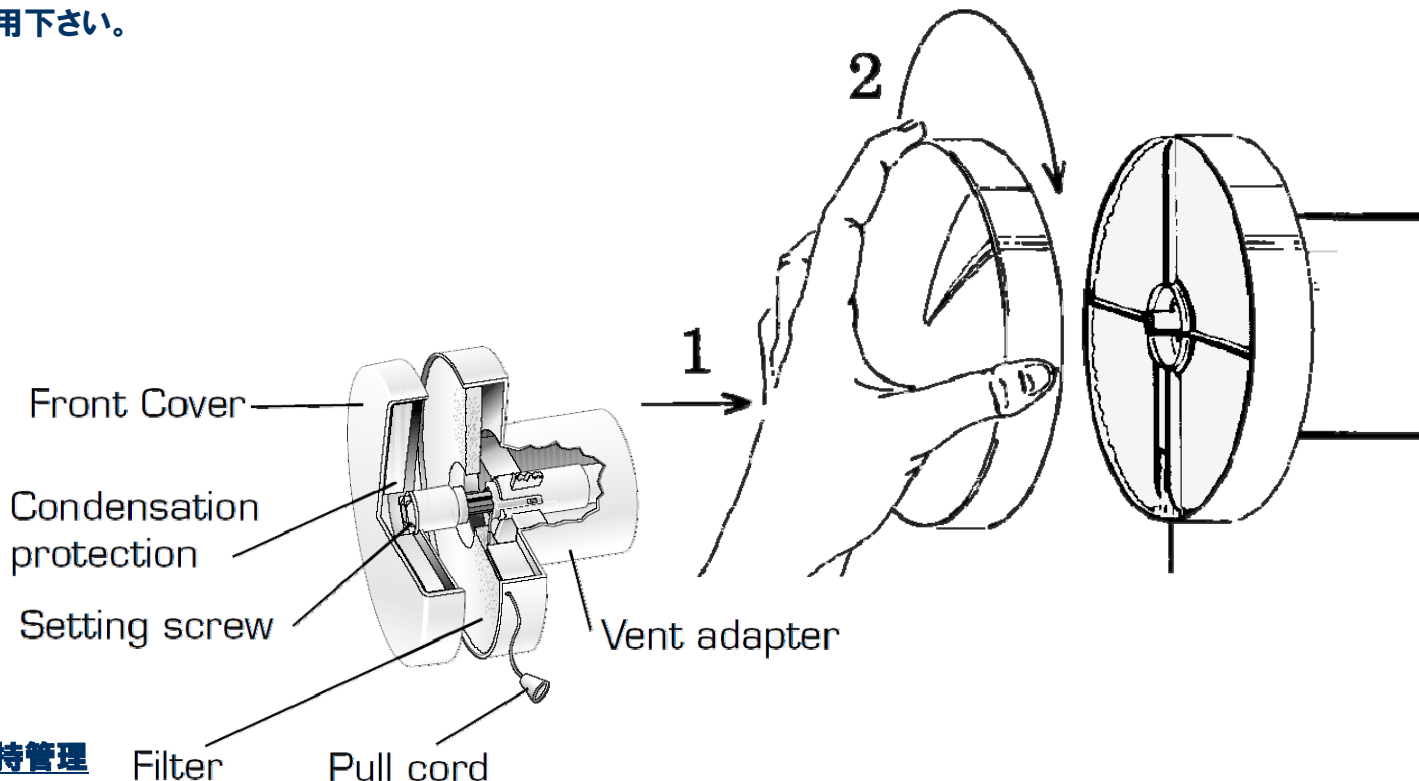
内部にはフィルターが装着されヘッドの結露防止断熱層があります。

風向制御プレート(別売部品)によって風向を調整できます。

フィルターは標準フィルターに加え花粉フィルター(推奨品)が用意されています。

利用の方法

プルコードを引くとヘッドがスライドして開閉します。開き具合はヘッドを外し(外し方は維持管理参照)ヘッドの奥にあるプラスチックのナットを回転させることにより調整が可能です。プルコードが長すぎる時は適当な長さに切って利用下さい。



維持管理

きれいな空気と流量を確保するにはフィルターをきれいに保つことが重要です。1年に一度は交換もしくは掃除をしましょう。標準フィルターは中性洗剤などで洗うことが可能です。花粉フィルターは新しいものに取り替えていただく必要があります。

フィルターを交換するにはヘッドを壁の方向に押しながら時計回りの方向へ回します。ロックが外れたら前面カバーを引き抜きフィルターホルダーを取り外しフィルターを交換することができます。取り付けは逆の手順で取り付けください。

抜群の効果！ 花粉フィルターの利用上の注意

花粉フィルターは洗ってしまうとその性質上花粉やダストを吸着する特徴を失いますので必ず定期的(1年に1度を推薦)に交換をしてください。

e-mail: info@e-filter.jp Tel: 050-3301-7535 Fax: 0120-504-753
〒337-0051 埼玉県さいたま市見沼区東大宮 5-51-2

アルメンプラン株式会社

フレッシュ社公認フィルター販売サイト

北欧の住文化を伝える

allmänplan

<http://www.e-filter.jp>

Fresh